

CÔNG TY CỔ PHẦN
ĐẦU TƯ HVA

CỘNG HÒA XÃ HỘI CHỦ NGHĨA VIỆT NAM
Độc lập - Tự do - Hạnh phúc

Số: 2007.2/2022/HVA

Hà Nội, ngày 20 tháng 07 năm 2022

**CÔNG BỐ THÔNG TIN TRÊN CÔNG THÔNG TIN ĐIỆN TỬ
CỦA ỦY BAN CHỨNG KHOÁN NHÀ NƯỚC VÀ SỞ GDCK HÀ NỘI**

Kính gửi: - ỦY BAN CHỨNG KHOÁN NHÀ NƯỚC
- SỞ GIAO DỊCH CHỨNG KHOÁN HÀ NỘI

Tên tổ chức: **CÔNG TY CỔ PHẦN ĐẦU TƯ HVA**

Mã chứng khoán: **HVA**

Địa chỉ trụ sở chính: Số 81 Nguyễn Hiền, KDC 91B, Phường An Khánh, Quận Ninh Kiều, Thành phố Cần Thơ, Việt Nam.

Điện thoại: 02923.826.688

Email: cbtt.hva@gmail.com

Người thực hiện công bố thông tin: **VƯƠNG LÊ VĨNH NHÂN**

Chức vụ: Tổng Giám đốc · Người đại diện theo pháp luật

Loại công bố thông tin: Định kỳ Bất thường 24 giờ Theo yêu cầu

Nội dung thông tin công bố: Công ty cổ phần Đầu tư HVA Công bố về Báo cáo tài chính hợp nhất Quý II năm 2022 kèm Giải trình chênh lệch lợi nhuận

Thông tin này đã được công bố trên trang thông tin điện tử của Công ty Cổ phần Đầu tư HVA vào ngày 20/07/2022 tại địa chỉ: <https://hva.group/category/quan-he-co-dong/thong-tin-chung/>

Chúng tôi cam kết thông tin công bố trên đây là đúng sự thật và hoàn toàn chịu trách nhiệm trước pháp luật về nội dung các thông tin đã công bố.

NGƯỜI THỰC HIỆN CÔNG BỐ THÔNG TIN

Tài liệu kèm theo:

- Báo cáo tài chính hợp nhất Quý II năm 2022;
- CV giải trình chênh lệch lợi nhuận.



VƯƠNG LÊ VĨNH NHÂN

**CÔNG TY CỔ PHẦN
ĐẦU TƯ HVA**

**CỘNG HÒA XÃ HỘI CHỦ NGHĨA VIỆT NAM
Độc lập - Tự do - Hạnh phúc**

Số: 2007.2/2022/CV-HVA

(V/v giải trình về chênh lệch lợi nhuận sau thuế của Báo cáo tài chính hợp nhất Quý II năm 2022 so với Quý II năm 2021)

Cần Thơ, ngày 20 tháng 07 năm 2022

Kính gửi: - ỦY BAN CHỨNG KHOÁN NHÀ NƯỚC
- SỞ GIAO DỊCH CHỨNG KHOÁN HÀ NỘI

Công ty cổ phần Đầu tư HVA (Mã chứng khoán HVA) xin chân thành cảm ơn sự quan tâm, hợp tác và giúp đỡ của Ủy ban chứng khoán Nhà nước và Sở giao dịch Chứng khoán Hà Nội trong thời gian qua.

Căn cứ Thông tư 96/2020/TT-BTC ngày 16/11/2020 của Bộ Tài chính hướng dẫn việc Công bố thông tin trên Thị trường chứng khoán.

Căn cứ vào Báo cáo Tài chính hợp nhất Quý II năm 2022 của Công ty Cổ phần Đầu tư HVA.

Công ty Cổ phần Đầu tư HVA (HVA) xin giải trình sự biến động của lợi nhuận sau thuế tại Báo cáo tài chính hợp nhất Quý II năm 2022 so với Quý II năm 2021 của HVA như sau:

DVT: Đồng

ST T	Chỉ tiêu	Từ 01/01/2022 đến 31/03/2022	Từ 01/01/2021 đến 31/03/2021	Chênh lệch	Tỷ lệ
1	Lợi nhuận sau thuế TNDN	610,170,145	(11,080,441)	621,250,586	5.607%

Lợi nhuận sau thuế trên Báo cáo tài chính hợp nhất Quý II năm 2022 tăng 621,250,586 VNĐ tương ứng 5.607% so với Quý II năm 2021 do Quý II năm 2022 Công ty tiến hành hợp nhất kết quả kinh doanh của Công ty con (là Công ty Cổ phần Đại phát Vina).

Trên đây là những nguyên nhân chủ yếu làm chênh lệch lợi nhuận sau thuế Quý II năm 2022 so với Quý II năm 2021 trên Báo cáo tài chính hợp nhất của Công ty cổ phần Đầu tư HVA.

Công ty cổ phần Đầu tư HVA xin giải trình với UBCK Nhà nước, Sở giao dịch Chứng khoán Hà Nội và thông báo cho các Cổ đông được biết.




Trân trọng cảm ơn! ./.

Nơi nhận:

- Như trên;
- Lưu vj.

CÔNG TY CỔ PHẦN ĐẦU TƯ HVA
TỔNG GIÁM ĐỐC




VƯƠNG LÊ VĨNH NHÂN



CÔNG TY CỔ PHẦN ĐẦU TƯ HVA

MST: 0104659943

Địa chỉ: Số 81 Nguyễn Hiền, KDC 91B, Phường An Khánh, Quận Ninh Kiều,
Thành phố Cần Thơ



BÁO CÁO TÀI CHÍNH HỢP NHẤT
QUÝ 2 NĂM 2022

Gồm các biểu

1. Bảng cân đối kế toán
2. Báo cáo kết quả hoạt động kinh doanh
3. Báo cáo lưu chuyển tiền tệ
4. Thuyết minh báo cáo tài chính

Cần Thơ, ngày 19 tháng 07 năm 2022



BẢNG CÂN ĐỐI KẾ TOÁN
Tại ngày 30 tháng 6 năm 2022

Đơn vị: VND

Chỉ tiêu	Mã số	Thuyết minh	Số cuối quý	Số đầu quý
A. TÀI SẢN NGẮN HẠN	100		141,313,984,423	138,106,964,824
I. Tiền và các khoản tương đương tiền	110		9,338,077,180	6,382,889,337
1. Tiền	111	VI.01	9,338,077,180	6,382,889,337
2. Các khoản tương đương tiền	112		-	-
II. Đầu tư tài chính ngắn hạn	120		-	-
1. Chứng khoán kinh doanh	121		-	-
2. Dự phòng giảm giá chứng khoán kinh doanh (*)	122		-	-
3. Đầu tư nắm giữ đến ngày đáo hạn	123		-	-
III. Các khoản phải thu ngắn hạn	130		119,026,912,238	117,512,936,101
1. Phải thu ngắn hạn của khách hàng	131	VI.03.a	61,500,862,824	62,756,308,187
2. Trả trước cho người bán ngắn hạn	132		63,711,126,900	59,251,705,400
3. Phải thu nội bộ ngắn hạn	133		-	1,690,000,000
4. Phải thu theo tiến độ kế hoạch hợp đồng xây dựng	134		-	-
5. Phải thu về cho vay ngắn hạn	135		-	-
6. Phải thu ngắn hạn khác	136	VI.04.a	-	-
7. Dự phòng phải thu ngắn hạn khó đòi (*)	137		(6,185,077,486)	(6,185,077,486)
8. Tài sản thiếu chờ xử lý	139	VI.05	-	-
IV. Hàng tồn kho	140	VI.07	9,469,299,442	10,928,152,086
1. Hàng tồn kho	141		9,469,299,442	10,928,152,086
2. Dự phòng giảm giá hàng tồn kho (*)	149		-	-
V. Tài sản ngắn hạn khác	150		3,479,695,563	3,282,987,300
1. Chi phí trả trước ngắn hạn	151	VI.13.a	123,589,431	6,402,078
2. Thuế GTGT được khấu trừ	152		3,285,057,651	3,271,815,334
3. Thuế và các khoản khác phải thu Nhà nước	153	VI.17.b	-	2,903,224
4. Giao dịch mua bán lại trái phiếu Chính phủ	154		-	-
5. Tài sản ngắn hạn khác	155	VI.14.a	71,048,481	1,866,664
B. TÀI SẢN DÀI HẠN	200		37,973,790,815	38,796,289,595
I. Các khoản phải thu dài hạn	210		-	-
1. Phải thu dài hạn của khách hàng	211	VI.03.b	-	-
2. Trả trước cho người bán dài hạn	212		-	-
3. Vốn kinh doanh ở đơn vị trực thuộc	213		-	-
4. Phải thu nội bộ dài hạn	214		-	-
5. Phải thu về cho vay dài hạn	215		-	-
6. Phải thu dài hạn khác	216	VI.04.b	-	-
7. Dự phòng phải thu dài hạn khó đòi (*)	219		-	-
II. Tài sản cố định	220		28,973,790,815	29,796,289,595
1. Tài sản cố định hữu hình	221	VI.09	28,973,790,815	29,796,289,595
- Nguyên giá	222		30,618,788,375	30,618,788,375
- Giá trị hao mòn lũy kế (*)	223		(1,644,997,560)	(822,498,780)
2. Tài sản cố định thuê tài chính	224	VI.11	-	-
- Nguyên giá	225		-	-
- Giá trị hao mòn lũy kế (*)	226		-	-
3. Tài sản cố định vô hình	227	VI.10	-	-
- Nguyên giá	228		-	-
- Giá trị hao mòn lũy kế (*)	229		-	-
III. Bất động sản đầu tư	230	VI.12	-	-
- Nguyên giá	231		-	-
- Giá trị hao mòn lũy kế (*)	232		-	-
IV. Tài sản dở dang dài hạn	240	VI.08	-	-
1. Chi phí sản xuất, kinh doanh dở dang dài hạn	241	VI.08.a	-	-
2. Chi phí xây dựng cơ bản dở dang	242	VI.08.b	-	-
V. Đầu tư tài chính dài hạn	250		9,000,000,000	9,000,000,000
1. Đầu tư vào công ty con	251		-	-
2. Đầu tư vào công ty liên doanh, liên kết	252		-	-
3. Đầu tư góp vốn vào đơn vị khác	253		9,000,000,000	9,000,000,000
4. Dự phòng đầu tư tài chính dài hạn (*)	254		-	-
5. Đầu tư nắm giữ đến ngày đáo hạn	255		-	-
VI. Tài sản dài hạn khác	260		-	-
1. Chi phí trả trước dài hạn	261	VI.13.b	-	-
2. Tài sản thuế thu nhập hoãn lại	262	VI.24.a	-	-
3. Thiết bị, vật tư, phụ tùng thay thế dài hạn	263		-	-
4. Tài sản dài hạn khác	268	VI.14.b	-	-
TỔNG CỘNG TÀI SẢN (270 = 100 + 200)	270		179,287,775,238	176,903,254,419

0104
CỘNG
CỔ
ĐẠI
H
VIỆT

Chỉ tiêu NGUỒN VỐN	Mã số	Thuyết minh	Số cuối quý	Số đầu quý
C - NỢ PHẢI TRẢ	300		24,357,178,194	22,690,170,607
I. Nợ ngắn hạn	310		24,357,178,194	22,690,170,607
1. Phải trả người bán ngắn hạn	311	VI.16.a	15,520,421,532	13,289,902,756
2. Người mua trả tiền trước ngắn hạn	312		(1,054,160,363)	8,643,529,946
3. Thuế và các khoản phải nộp Nhà nước	313	VI.17.a	70,780,910	154,446,627
4. Phải trả người lao động	314		-	20,790,000
5. Chi phí phải trả ngắn hạn	315	VI.18.a	201,615,791	28,815,791
6. Phải trả nội bộ ngắn hạn	316		-	-
7. Phải trả theo tiến độ kế hoạch hợp đồng xây dựng	317		-	-
8. Doanh thu chưa thực hiện ngắn hạn	318	VI.20.a	-	-
9. Phải trả ngắn hạn khác	319	VI.19.a	133,899,479	133,899,479
10. Vay và nợ thuê tài chính ngắn hạn	320		9,484,620,845	418,786,008
11. Dự phòng phải trả ngắn hạn	321	VI.23.a	-	-
12. Quỹ khen thưởng, phúc lợi	322		-	-
13. Quỹ bình ổn giá	323		-	-
14. Giao dịch mua bán lại trái phiếu Chính phủ	324		-	-
II. Nợ dài hạn	330		-	-
1. Phải trả người bán dài hạn	331		-	-
2. Người mua trả tiền trước dài hạn	332		-	-
3. Chi phí phải trả dài hạn	333	VI.18.b	-	-
4. Phải trả nội bộ về vốn kinh doanh	334		-	-
5. Phải trả nội bộ dài hạn	335		-	-
6. Doanh thu chưa thực hiện dài hạn	336	VI.20.b	-	-
7. Phải trả dài hạn khác	337	VI.19.b	-	-
8. Vay và nợ thuê tài chính dài hạn	338		-	-
9. Trái phiếu chuyển đổi	339		-	-
10. Cổ phiếu ưu đãi	340		-	-
11. Thuế thu nhập hoãn lại phải trả	341	VI.24.b	-	-
12. Dự phòng phải trả dài hạn	342	VI.23.b	-	-
13. Quỹ phát triển khoa học và công nghệ	343		-	-
D - VỐN CHỦ SỞ HỮU	400		154,930,597,044	154,213,083,812
I. Vốn chủ sở hữu	410	VI.25	154,930,597,044	154,213,083,812
1. Vốn góp của chủ sở hữu	411		141,500,000,000	141,500,000,000
- Cổ phiếu phổ thông có quyền biểu quyết	411a		141,500,000,000	141,500,000,000
- Cổ phiếu ưu đãi	411b		-	-
2. Thặng dư vốn cổ phần	412		(191,363,636)	(191,363,636)
11. Lợi nhuận sau thuế chưa phân phối			13,621,960,680	12,904,447,448
- LNST chưa phân phối lũy kế đến cuối kỳ trước	421a		12,825,937,858	5,953,483,987
- LNST chưa phân phối kỳ này	421b		796,022,822	6,950,963,461
5. Lợi ích cổ đông không kiểm soát	429			
TỔNG CỘNG NGUỒN VỐN (440 = 300 + 400)	440		179,287,775,238	176,903,254,419

Người lập



Phạm Thị Thu Lương


Kế toán trưởng



Phạm Thị Thu Lương

Cần Thơ, ngày 19 tháng 07 năm 2022

Tổng giám đốc



Vương Lê Vinh Nhân

BÁO CÁO KẾT QUẢ HOẠT ĐỘNG KINH DOANH
Quý 2 năm 2022

Đơn vị: VND

Chỉ tiêu	Mã số	Thuyết minh	Quý II		Lũy kế từ đầu năm đến quý này	
			Năm 2022	Năm 2021	Năm 2022	Năm 2021
1. Doanh thu bán hàng và cung cấp dịch vụ	01	VII.1	216,446,197,803	47,301,863,473	550,563,894,173	52,479,863,473
2. Các khoản giảm trừ doanh thu	02	VII.2	-	-	-	-
3. Doanh thu thuần về bán hàng và cung cấp dịch vụ (10 = 01 - 02)	10		216,446,197,803	47,301,863,473	550,563,894,173	52,479,863,473
4. Giá vốn hàng bán	11	VII.3	215,098,075,433	47,267,575,818	548,411,035,261	52,407,415,818
5. Lợi nhuận gộp về bán hàng và cung cấp dịch vụ (20 = 10 - 11)	20		1,348,122,370	34,287,655	2,152,858,912	72,447,655
6. Doanh thu hoạt động tài chính	21	VII.4	241,775	1,639	687,142	22,285
7. Chi phí tài chính	22	VII.5	195,743,812	-	310,538,117	84
- Trong đó: Chi phí lãi vay	23		-	-	-	-
8. Chi phí bán hàng	25	VII.8	-	-	-	-
9. Chi phí quản lý doanh nghiệp	26	VII.8	512,858,509	45,369,735	1,017,393,436	60,849,199
10. Lợi nhuận thuần từ hoạt động kinh doanh (30 = 20 + (21 -22) - 25)	30		639,761,824	(11,080,441)	825,614,501	11,620,657
11. Thu nhập khác	31	VII.6	24,089	-	24,089	-
12. Chi phí khác	32	VII.7	12,641,150	-	12,641,150	-
13. Lợi nhuận khác (40 = 31 - 32)	40		(12,617,061)	-	(12,617,061)	-
14. Tổng lợi nhuận kế toán trước thuế (50 = 30 + 40)	50		627,144,763	(11,080,441)	812,997,440	11,620,657
15. Chi phí thuế TNDN hiện hành	51	VII.10	16,974,618	-	16,974,618	-
16. Chi phí thuế TNDN hoãn lại	52	VII.11	-	-	-	-
17. Lợi nhuận sau thuế thu nhập doanh nghiệp (60 = 50 - 51 - 52)	60		610,170,145	(11,080,441)	796,022,822	11,620,657
18. Lợi nhuận sau thuế của Công ty mẹ	61		-	-	-	-
20. Lợi nhuận sau thuế của Cổ đông không kiểm soát	62		-	-	-	-
19. Lãi suy giảm trên cổ phiếu (*)	71					

Người lập


Phạm Thị Thu Lương

Kế toán trưởng

Phạm Thị Thu Lương

Cần Thơ, ngày 19 tháng 07 năm 2022

Tổng giám đốc



Vương Lê Vinh Nhân

BÁO CÁO LƯU CHUYỂN TIỀN TỆ
Quý 2 năm 2022

Đơn vị: VND

Chỉ tiêu	Mã số	Thuyết minh	Quý này	Quý trước
I. Lưu chuyển tiền từ hoạt động kinh doanh				
1. Tiền thu từ bán hàng, cung cấp dịch vụ và doanh thu khác	01		325,463,531,683	60,599,680,120
2. Tiền chi trả cho người cung cấp hàng hóa và dịch vụ	02		(333,008,963,339)	(70,599,085,478)
3. Tiền chi trả cho người lao động	03		(568,890,000)	(22,200,000)
4. Tiền lãi vay đã trả	04		(195,743,812)	0
5. Thuế thu nhập doanh nghiệp đã nộp	05		(94,633,005)	0
6. Tiền thu khác từ hoạt động kinh doanh	06		500,849,000	10,600,170,000
7. Tiền chi khác cho hoạt động kinh doanh	07		(2,097,037,947)	(5,620,102)
Lưu chuyển tiền thuần từ hoạt động kinh doanh	20		(10,000,887,420)	572,944,540
II. Lưu chuyển tiền từ hoạt động đầu tư			0	0
1. Tiền chi để mua sắm, xây dựng TSCĐ và các tài sản dài hạn khác	21		0	0
2. Tiền thu từ thanh lý, nhượng bán TSCĐ và các tài sản dài hạn khác	22		0	0
3. Tiền chi cho vay, mua các công cụ nợ của đơn vị khác	23		0	0
4. Tiền thu hồi cho vay, bán lại các công cụ nợ của đơn vị khác	24		0	0
5. Tiền chi đầu tư góp vốn vào đơn vị khác	25		0	0
6. Tiền thu hồi đầu tư góp vốn vào đơn vị khác	26		0	0
7. Tiền thu lãi cho vay, cổ tức và lợi nhuận được chia	27		0	0
Lưu chuyển tiền thuần từ hoạt động đầu tư	30		0	0
III. Lưu chuyển tiền từ hoạt động tài chính			0	0
1. Tiền thu từ phát hành cổ phiếu, nhận vốn góp của chủ sở hữu	31		0	0
2. Tiền trả lại vốn góp cho các chủ sở hữu, mua lại cổ phiếu của doanh nghiệp đã phát hành	32		0	0
3. Tiền thu từ đi vay	33		8,740,019,800	0
4. Tiền trả nợ gốc vay	34		(2,540,722,913)	0
5. Tiền trả nợ gốc thuê tài chính	35		0	0
6. Cổ tức, lợi nhuận đã trả cho chủ sở hữu	36		0	0
Lưu chuyển tiền thuần từ hoạt động tài chính	40		6,199,296,887	0
Lưu chuyển tiền thuần trong kỳ (50 = 20 + 30 + 40)	50		(3,801,590,533)	572,944,540
Tiền và tương đương tiền đầu kỳ	60		13,139,667,713	752,409,920
Ảnh hưởng của thay đổi tỷ giá hối đoái quy đổi ngoại tệ	61		0	0
Tiền và tương đương tiền cuối kỳ (70 = 50 + 60 + 61)	70	VIII	9,338,077,180	1,325,354,460

Người lập



Phạm Thị Thu Lương

Cần Thơ, ngày 19 tháng 07 năm 2022



Vương Lê Vĩnh Nhân

CÔNG TY CỔ PHẦN ĐẦU TƯ HVA

Địa chỉ: Số 81 Nguyễn Hiền, KDC 91B, Phường An Khánh, Quận Ninh Kiều, Thành phố Cần Thơ
Điện thoại: 0246.3289470

THUYẾT MINH BÁO CÁO TÀI CHÍNH
(Quý II năm 2022)**I. ĐẶC ĐIỂM HOẠT ĐỘNG CỦA DOANH NGHIỆP****Hình thức sở hữu vốn**

Công ty Cổ phần Đầu tư HVA (sau đây viết tắt là "Công ty") tiền thân là Công ty Cổ phần Đầu tư xây lắp An Hưng. Công ty được Sở Kế hoạch và Đầu tư thành phố Hà Nội cấp giấy chứng nhận đăng ký kinh doanh lần đầu ngày 19 tháng 05 năm 2010, đăng ký thay đổi lần thứ 13 ngày 23 tháng 12 năm 2021., mã số doanh nghiệp là 0104659943

Trụ sở chính của công ty: Số 81 Nguyễn Hiền, KDC 91B, Phường An Khánh, Quận Ninh Kiều, Thành phố Cần Thơ

Ngành nghề kinh doanh

- Kinh doanh các mặt hàng nông sản: cà phê, Hạt tiêu.
- Hoạt động hỗ trợ dịch vụ tài chính
- Hoạt động tư vấn, quản lý, đầu tư tài chính
- Hoạt động tư vấn quản trị doanh nghiệp,...

Cấu trúc Tập đoàn**Tổng số công ty con:**

- Số lượng công ty con được hợp nhất: 1
- Số lượng công ty con không được hợp nhất: 0

Tên công ty	Trụ sở chính	Tỷ lệ lợi ích	Tỷ lệ quyền biểu quyết	Hoạt động kinh doanh chính
Công ty Cổ phần Đại Phát Vina	Số 156 Lý Thường Kiệt, thị trấn Quảng Phú, huyện Cư M'gar, tỉnh Đắk Lắk, Việt Nam	90.0%	90.0%	Sản xuất cà phê; Kinh doanh thương mại cà phê và hạt tiêu.

II. CƠ SỞ LẬP BÁO CÁO TÀI CHÍNH VỀ KỶ KẾ TOÁN**Cơ sở lập Báo cáo tài chính**

Báo cáo tài chính kèm theo được trình bày bằng đồng Việt Nam (VND), theo nguyên tắc giá gốc và phù hợp với các chuẩn mực kế toán Việt Nam, Hệ thống Kế toán Việt Nam và các quy định hiện hành khác về kế toán tại Việt Nam.

Báo cáo tài chính kèm theo không nhằm phản ánh tình hình tài chính, kết quả hoạt động kinh doanh và tình hình lưu chuyển tiền tệ theo các nguyên tắc và thông lệ kế toán được chấp nhận chung tại các nước khác ngoài Việt Nam.

Kỳ kế toán

Năm tài chính của Công ty bắt đầu từ ngày 01 tháng 01 và kết thúc vào ngày 31 tháng 12 hàng năm.

III. CHUẨN MỰC VÀ CHẾ ĐỘ KẾ TOÁN ÁP DỤNG

Công ty áp dụng Chế độ kế toán doanh nghiệp ban hành theo Thông tư số 200/2014/TT-BTC ngày 22 tháng 12 năm 2014 của Bộ Tài chính và Thông tư số 53/2016/TT-BTC ngày 21 tháng 03 năm 2016 của Bộ Tài chính về việc sửa đổi, bổ sung một số điều của Thông tư số 200/2014/TT-BTC.

Hình thức kế toán áp dụng: kế toán máy

IV. CÁC CHÍNH SÁCH KẾ TOÁN ÁP DỤNG

Sau đây là các chính sách kế toán chủ yếu được Công ty áp dụng trong việc lập Báo cáo tài chính:

Ước tính kế toán

Công ty đã áp dụng các chuẩn mực kế toán Việt Nam và các văn bản hướng dẫn chuẩn mực do nhà nước ban hành. Các báo cáo tài chính được lập và trình bày theo đúng mọi quy định của từng chuẩn mực, thông tư hướng dẫn thực hiện chuẩn mực và chế độ kế toán hiện hành đang áp dụng.

Tiền và các khoản tương đương tiền

Tiền mặt và các khoản tương đương tiền mặt bao gồm tiền mặt tại quỹ, các khoản ký cược, ký quỹ, các khoản đầu tư ngắn hạn khác hoặc các khoản đầu tư có khả năng thanh toán cao dễ dàng chuyển đổi thành tiền và ít có rủi ro liên quan đến việc biến động giá trị chuyển đổi của các khoản này.

Các khoản phải thu và dự phòng nợ phải thu khó đòi

Dự phòng phải thu khó đòi được trích lập cho những khoản nợ phải thu đã quá hạn thanh toán từ sáu tháng trở lên, hoặc các khoản nợ

phải thu mà người nợ khó có khả năng thanh toán do bị thanh lý, phá sản hay các khó khăn tương tự.

Hàng tồn kho

Hàng tồn kho được tính theo giá gốc. Trường hợp giá trị thuần có thể thực hiện được thấp hơn giá gốc thì phải tính theo giá trị thuần có thể thực hiện được. Giá gốc hàng tồn kho bao gồm chi phí mua, chi phí chế biến và các chi phí liên quan trực tiếp khác phát sinh để có được hàng tồn kho ở địa điểm và trạng thái hiện tại. Giá gốc hàng tồn kho mua ngoài bao gồm giá mua, các loại thuế không được hoàn lại, chi phí vận chuyển bốc xếp, bảo quản trong quá trình mua hàng và chi phí khác có liên quan trực tiếp đến việc mua hàng tồn kho..

- Giá trị hàng tồn kho cuối kỳ được xác định theo phương pháp bình quân gia quyền. Công ty áp dụng các phương pháp kê khai thường xuyên để hạch toán hàng tồn kho.

Tài sản cố định hữu hình và khấu hao

Tài sản cố định hữu hình được trình bày theo nguyên giá trừ giá trị hao mòn lũy kế

Nguyên giá tài sản cố định hữu hình bao gồm giá mua và toàn bộ các chi phí khác liên quan trực tiếp đến việc đưa tài sản vào trạng thái sẵn sàng sử dụng.

Nguyên giá tài sản cố định hữu hình do tự làm, tự xây dựng bao gồm chi phí xây dựng, chi phí sản xuất thực tế phát sinh cộng chi phí lắp đặt và chạy thử.

Tài sản cố định hữu hình được khấu hao theo phương pháp đường thẳng dựa trên thời gian hữu dụng ước tính. Thời gian khấu hao cụ thể như sau:

Nhà cửa, vật kiến trúc	06-30 năm
Máy móc thiết bị	08 năm
Phương tiện, vận tải truyền dẫn	06-15 năm

Ghi nhận doanh thu

Doanh thu được ghi nhận khi kết quả giao dịch được xác định một cách đáng tin cậy. Công ty có khả năng thu được lợi ích kinh tế từ giao dịch này. Doanh thu bán hàng được ghi nhận khi chuyển giao quyền sở hữu và sử dụng cho người mua.

Lãi tiền gửi được ghi nhận trên cơ sở dồn tích, được xác định trên số dư các tài khoản tiền gửi và lãi suất áp dụng.

Ngoại tệ

Các nghiệp vụ phát sinh bằng các loại ngoại tệ được chuyển đổi theo tỷ giá tại ngày phát sinh nghiệp vụ. Chênh lệch tỷ giá phát sinh từ các nghiệp vụ này được hạch toán vào Báo cáo kết quả hoạt động kinh doanh.

Số dư các tài sản bằng tiền và công nợ phải thu, phải trả có gốc ngoại tệ tại ngày kết thúc niên độ kế toán được chuyển đổi theo tỷ giá tại ngày này. Chênh lệch tỷ giá phát sinh do đánh giá lại các tài khoản này được hạch toán vào Báo cáo kết quả hoạt động kinh doanh. Lãi chênh lệch tỷ giá do đánh giá lại các số dư tại ngày kết thúc niên độ kế toán không được dùng để chia cho cổ đông.

Chi phí đi vay

Chi phí đi vay vốn bao gồm lãi tiền vay và các chi phí khác phát sinh liên quan trực tiếp đến các khoản vay được ghi nhận vào chi phí trong kỳ. Chi phí đi vay liên quan trực tiếp đến việc đầu tư xây dựng hoặc sản xuất xây dựng hoặc sản xuất tài sản dở dang được tính vào giá trị của tài sản đó (được vốn hóa), bao gồm các khoản tiền vay, phân bổ các khoản chiết khấu hoặc phụ trội khi phát hành trái phiếu, các khoản chi phí phụ phát sinh liên quan tới quá trình làm thủ tục vay

Thuế

Thuế thu nhập doanh nghiệp thể hiện tổng giá trị của số thuế phải trả hiện tại và số thuế được hoàn lại.

Số thuế hiện tại phải trả được tính dựa trên thu nhập chịu thuế trong năm. Chi phí thuế TNDN hiện hành được xác định trên cơ sở thu nhập chịu thuế và thuế suất thuế TNDN trong năm hiện hành. Thu nhập chịu thuế khác với lợi nhuận thuần được trình bày trên Báo cáo Kết quả hoạt động kinh doanh và không bao gồm các khoản thu nhập hay chi phí tính thuế hoặc được khấu trừ trong các năm khác và ngoài ra không bao gồm các chi tiêu không chịu thuế hoặc không được khấu trừ.

Số thuế thu nhập hoãn lại được tính trên cơ sở các khoản chênh lệch tạm thời giữa giá trị ghi sổ của các khoản mục tài sản hoặc công nợ trên Bảng cân đối kế toán và cơ sở tính thuế TNDN.

Các loại thuế khác được áp dụng theo các luật thuế hiện hành tại Việt Nam

V. THÔNG TIN BỔ SUNG CHO CÁC KHOẢN TRÌNH BÀY TRÊN BẢNG CÂN ĐỐI KẾ TOÁN

I. Tiền	Cuối kỳ 30/06/2022	Đầu năm 01/01/2022
Tiền mặt tại quỹ	1,406,070,701	1,650,030,368
Tiền gửi ngân hàng	7,932,006,479	4,732,858,969
Cộng	9,338,077,180	6,382,889,337

2. Các khoản phải thu của khách hàng	Cuối kỳ 30/06/2022	Đầu năm 01/01/2022
- Phải thu của khách hàng ngắn hạn	61,500,862,824	62,756,308,187
- Phải thu của khách hàng dài hạn		
- Trả trước cho người bán	63,711,126,900	59,251,705,400
Cộng	125,211,989,724	122,008,013,587

3. Phải thu ngắn hạn khác	Cuối kỳ 30/06/2022	Đầu năm 01/01/2022
- Tạm ứng		
- Phải thu khác		
- Cầm cố, thế chấp, ký quỹ, ký cược, đặt cọc		
- Thuế và các khoản phải thu nhà nước		2,903,224
Cộng	0	2,903,224
4. Hàng tồn kho	Cuối kỳ 30/06/2022	Đầu năm 01/01/2022
Nguyên liệu, vật liệu		11,208,493
Thành phẩm		445,434,429
Hàng hóa	9,469,299,442	10,471,509,164
Chi phí sản xuất kinh doanh dở dang		
Cộng	9,469,299,442	10,928,152,086

5. Tăng giảm tài sản cố định hữu hình

Khoản mục	Nhà cửa vật kiến trúc	Máy móc thiết bị	Phương tiện vận tải, truyền dẫn	TSCĐ hữu hình khác	Cộng
Nguyên giá TSCĐ					
Số dư đầu năm (1/1/2022)	24,554,048,382	5,765,246,662	299,493,331		30,618,788,375
Số tăng trong năm					
- Mua trong năm					
- Đầu tư XDCB hoàn thành					
- Tăng khác					
Số giảm trong năm					
- Chuyển sang BĐS đầu tư					
- Thanh lý nhượng bán					
- Giảm khác					
Số dư cuối năm (31/03/2022)	24,554,048,382	5,765,246,662	299,493,331		30,618,788,375
Giá trị hao mòn lũy kế					
Số dư đầu năm	594,476,312	213,527,652	14,494,816		822,498,780
Khấu hao tăng trong năm	594,476,312	213,527,652	14,494,816		822,498,780
Khấu hao giảm trong năm					
- Thanh lý nhượng bán					
- Giảm khác					
Số dư cuối năm					
Giá trị còn lại của TSCĐ HH					
Tại ngày đầu năm	23,959,572,070	5,551,719,010	284,998,515		29,796,289,595
Tại ngày cuối năm	23,365,095,758	5,338,191,358	270,503,699		28,973,790,815

6. Chi phí trả trước	Cuối kỳ 30/06/2022	Đầu năm 01/01/2022
- Chi phí trả trước	123,589,431	6,402,078
Cộng	123,589,431	6,402,078

07. Thuế và các khoản phải nộp nhà nước	Cuối kỳ 30/06/2022	Đầu năm 01/01/2022
Cộng	0	0

08. Phải trả người bán	Cuối kỳ 30/06/2022	Đầu năm 01/01/2022
- Phải trả người bán ngắn hạn	201,615,791	28,815,791
- Phải trả người bán ngắn hạn là các bên liên quan		
- Khách hàng trả trước		
Cộng	201,615,791	28,815,791

09. Vốn chủ sở hữu	Vốn đầu tư của chủ sở hữu	Lợi nhuận sau thuế chưa phân phối	Cộng
Số dư đầu năm trước	141,500,000,000	12,904,447,448	154,404,447,448
- Tăng vốn trong năm trước			-
- Lãi trong năm trước			-
- Phân phối lợi nhuận năm trước	0		-
- Thặng dư vốn cổ phần	-191,363,636		(191,363,636)

Số dư cuối năm trước	141,308,636,364	12,904,447,448	154,213,083,812
Số dư đầu năm nay	141,308,636,364	12,825,937,858	154,134,574,222
- Tăng trong năm nay	0	796,022,822	796,022,822
- Giảm trong năm nay			-
- Lãi trong năm nay	0		-
Số cuối kỳ	141,308,636,364	13,621,960,680	154,930,597,044

VI. THÔNG TIN BỔ SUNG CHO CÁC KHOẢN MỤC TRÌNH BÀY TRÊN BÁO CÁO KẾT QUẢ HOẠT ĐỘNG KINH DOANH

	Q2/2022	Q2/2021
10. Doanh thu thuần và BH & cung cấp DV		
Doanh thu thuần sản phẩm, hàng hóa	216,446,197,803	47,301,863,473
Doanh thu cung cấp dịch vụ		
Cộng	216,446,197,803	47,301,863,473
11. Giá vốn hàng bán		
Giá vốn, sản phẩm hàng hóa	215,098,075,433	47,267,575,818
Giá vốn khác		
Cộng	215,098,075,433	47,267,575,818
12. Doanh thu hoạt động tài chính		
Lãi tiền gửi, cho vay, cổ tức	241,775	1,639
Cộng	241,775	1,639
13. Chi phí tài chính		
Chi phí lãi vay	195,743,812	0
Cộng	195,743,812	
14. Chi phí quản lý doanh nghiệp		
Chi phí bán hàng	-	-
Chi phí quản lý doanh nghiệp	512,858,509	45,369,735
Cộng	512,858,509	45,369,735
15. Thu nhập khác		
Thu khác	24,089	-
Cộng		
16. Chi phí khác		
Chi phí khác	12,641,150	-
Cộng	12,641,150	
17. Chi phí thuế TNDN hiện hành		
Tổng lợi nhuận kế toán trước thuế	627,144,763	(11,080,441)
Chi phí thuế TNDN hiện hành	16,974,618	-

VII. NHỮNG THÔNG TIN KHÁC

1. Sự kiện sau ngày kết thúc niên độ kế toán

Không có sự kiện trọng yếu nào phát sinh sau ngày kết thúc kỳ kế toán quý II năm 2022 đòi hỏi phải được điều chỉnh hay trình bày trong Báo cáo tài chính.

2. Số liệu so sánh

Quý II năm 2021, Công ty chưa phải lập báo cáo tài chính hợp nhất do không có công ty con. Vì vậy, số liệu so sánh trên Báo cáo tài chính hợp nhất cho quý II năm 2022 là số liệu trên Báo cáo tài chính riêng quý II năm 2021 do công ty tự lập

Người lập biểu



PHẠM THỊ THU LƯƠNG

Kế toán trưởng



PHẠM THỊ THU LƯƠNG

Cần Thơ, ngày 19 tháng 07 năm 2022

Tổng Giám Đốc



VƯƠNG LÊ VINH NHÂN

